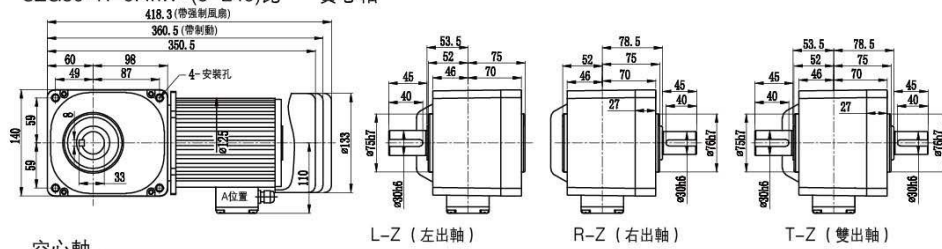
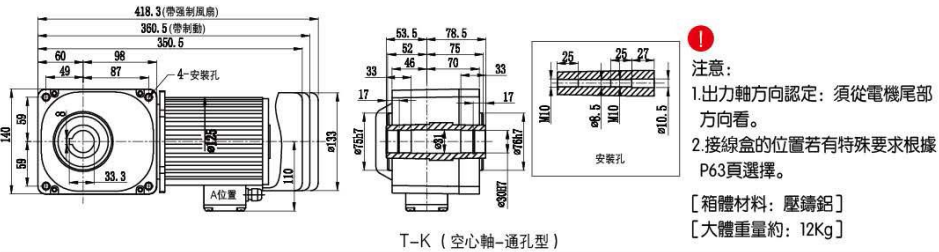


SZG30-R- (0.4kW、0.75kW)

SZG30-R-0.4kW-(5-240)比 實心軸

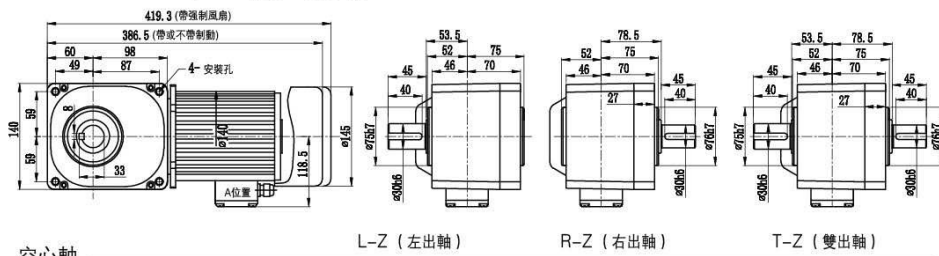


空心軸

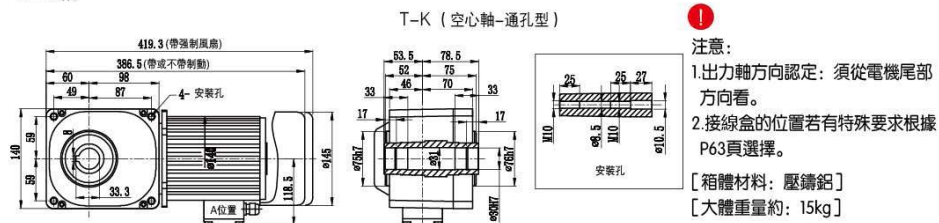


T-K (空心軸-通孔型)

SZG30-R-0.75kW-(5-120)比 實心軸



空心軸



T-K (空心軸-通孔型)

中型R系列





SZG-R型號 [直交軸] 30框

電機參數 (Electrical machinery parameter)

框號 Frame Number	電機規格 Type	容量 Capacity(W)	電壓 Voltage(V)	頻率 Frequency(Hz)	額定電流 Rated Current(A)	額定運轉速度 Rated Rotation Speed(rpm)	電容 Capacitors(μF)	絕緣等級 Insulation Classification	保護方式 Protective system
30框 【出力軸】 空(30) 實(30)	三相	0.4kW	220	50	1.8	1350	/	B	IP44
			380	50	1.1	1370	/		
		0.75kW	220	50	3.2	1400	/		
			380	50	1.8	1400	/		

減速機扭力表 (Speed reducer torquemeter)

框號 Frame Number	減速比 Ratio	輸出軸運轉速度 Output Shaft Rotation Speed(rpm)	輸出軸容許轉矩力 Output Shaft Allowable Torque				輸出軸容許O.H.L Output Shaft Allowable O.H.L		備註 Remark
			0.4kW		0.75kW		30框		
			N·m	Kgf·m	N·m	Kgf·m	N	Kgf	
30框 【出力軸】 空(30) 實(30)	1/5	300	11	1.1	21	2.1	1270	130	
	1/10	150	23	2.3	41	4.2	1760	180	
	1/15	100	33	3.4	63	6.4	2160	220	
	1/20	75	44	4.5	83	8.5	2350	240	
	1/25	60	55	5.6	104	10.6	2450	250	
	1/30	50	67	6.8	124	12.7	2550	260	
	1/40	37.5	88	9	166	16.9	2840	290	
	1/50	30	111	11.3	208	21.2	3140	320	
	1/60	25	133	13.6	249	25.4	3430	350	
	1/80	18.8	169	17.2	316	32.2	3430	350	
	1/100	15	211	21.5	395	40.3	3430	350	
	1/120	12.5	253	25.8	473	48.3	3430	350	
	1/160	9.4	270	27.6			3430	350	
	1/200	7.5	329	33.57			3430	350	
1/240	6.3	386	39.3			3430	350		

- 注: 1.在減速機軸與配合機械連接時使用鏈齒、傳送帶、齒輪時則應考慮輸出軸容許O.H.L。
 2.列表允許O.H.L值負荷位置在(實心軸:輸出軸中部;空心軸:距輸出軸端面20mm處)。
 3.15比以下負載慣性不能大于容許轉矩的2倍。

中型R系列